Auswertung Geschwindigkeitsanlage

MOBILES MESSGERÄT

Aufstellungsort: Mittelschule – Richtung Munderfing



Messungszeitraum: **25.09.2026 – 02.11.2026**

Messungen*:	48 620
Durchschnittsgeschwindigkeit:	31 km/h
85% der Fahrzeuge fahren langsamer oder maximal:	41 km/h
Maximalgeschwindigkeit:	95 km/h

**Gibt die Anzahl der erfassten Messungen an. Die Anzahl der Messungen entspricht nicht der Anzahl der vorbeigefahrenen Fahrzeuge.*

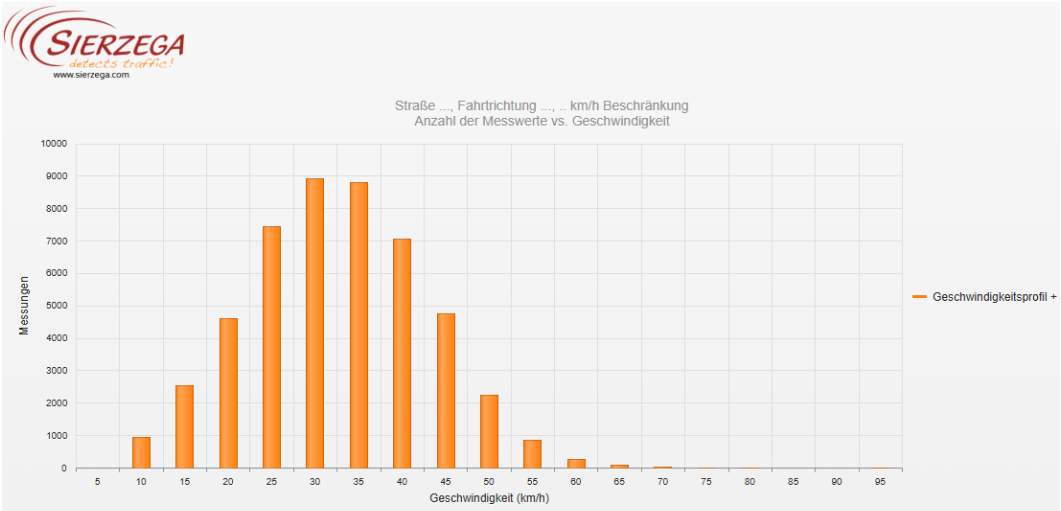

Statistik

Freitag, 25. September 2026, 10:00 Uhr bis Montag, 2. November 2026, 16:00 Uhr

Messungen		48620
Durchschnittsgeschwindigkeit	Vd	31 km/h
85% der Fahrzeuge fahren langsamer oder maximal	V85	41 km/h
Maximalgeschwindigkeit	Vmax	95 km/h

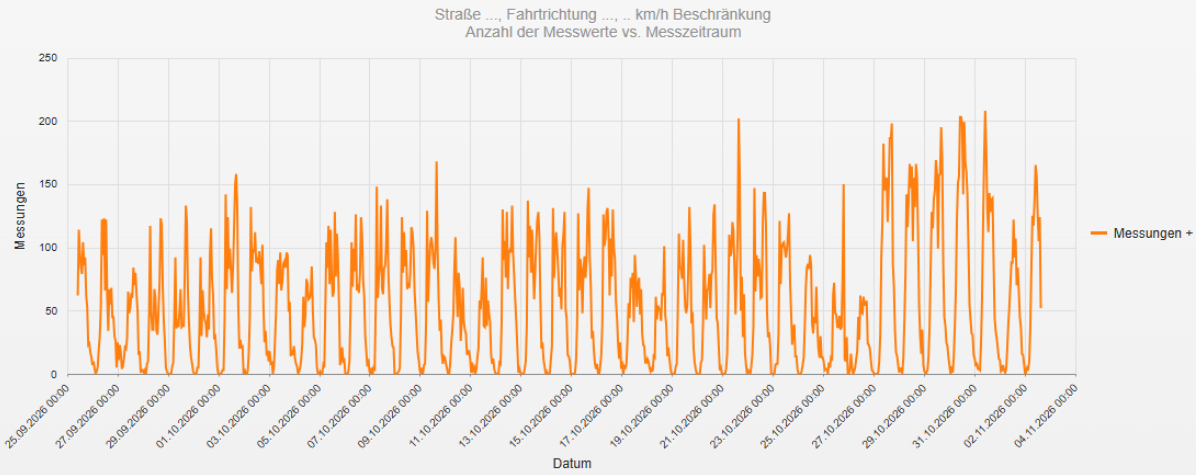

Statistik

Freitag, 25. September 2026, 10:00 Uhr bis Montag, 2. November 2026, 16:00 Uhr

Messungen		48620
Durchschnittsgeschwindigkeit	Vd	31 km/h
85% der Fahrzeuge fahren langsamer oder maximal	V85	41 km/h
Maximalgeschwindigkeit	Vmax	95 km/h

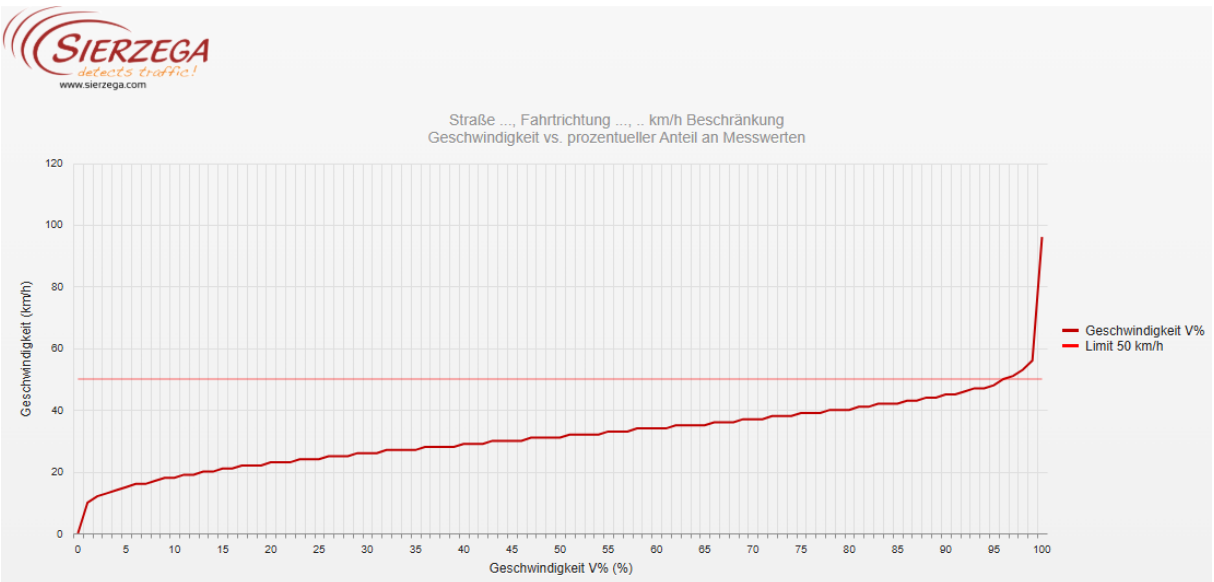

Statistik

Freitag, 25. September 2026, 10:00 Uhr bis Montag, 2. November 2026, 16:00 Uhr

Messungen		48620
Durchschnittsgeschwindigkeit	Vd	31 km/h
85% der Fahrzeuge fahren langsamer oder maximal	V85	41 km/h
Maximalgeschwindigkeit	Vmax	95 km/h

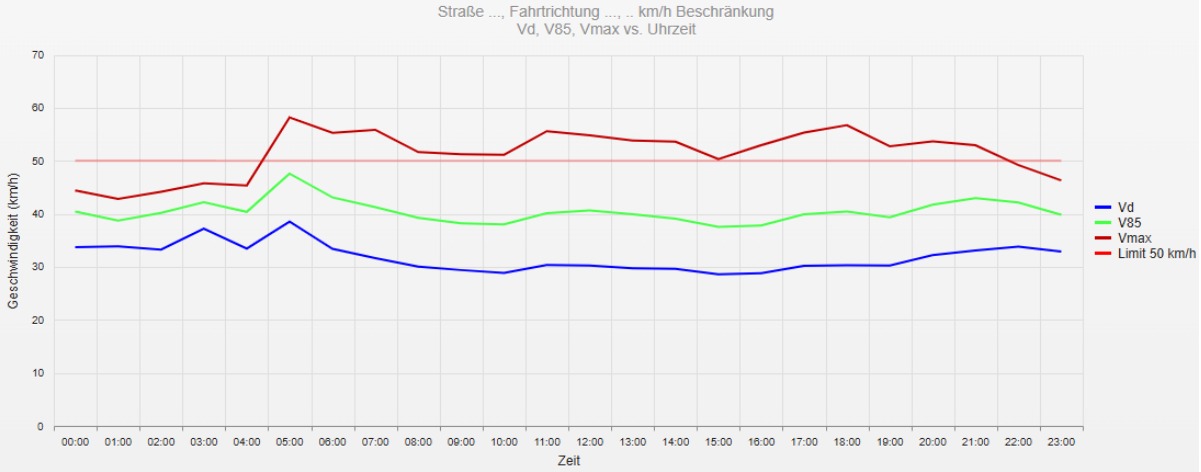

Statistik

Freitag, 25. September 2026, 10:00 Uhr bis Montag, 2. November 2026, 16:00 Uhr

Messungen		48620
Durchschnittsgeschwindigkeit	Vd	31 km/h
85% der Fahrzeuge fahren langsamer oder maximal	V85	41 km/h
Maximalgeschwindigkeit	Vmax	95 km/h

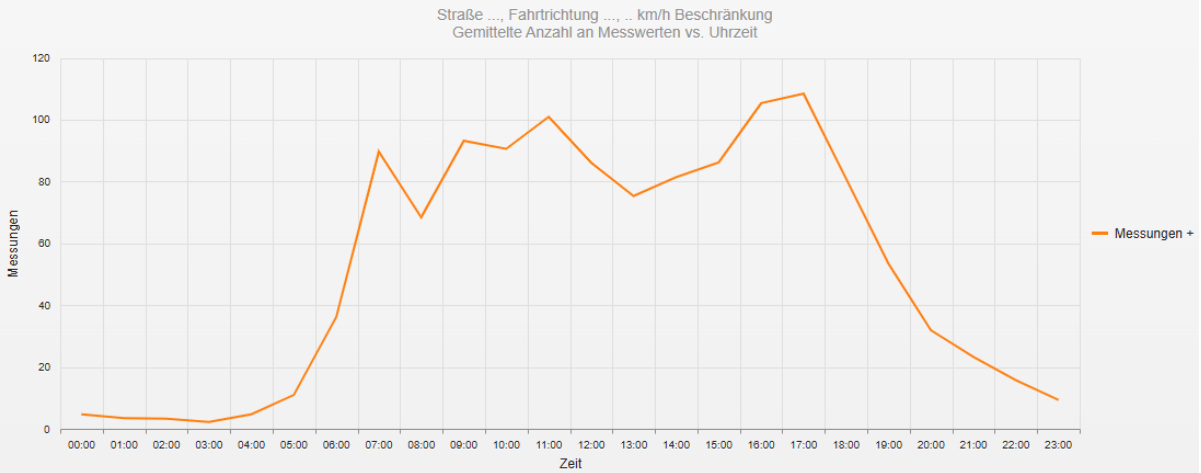

Statistik

Freitag, 25. September 2026, 10:00 Uhr bis Montag, 2. November 2026, 16:00 Uhr

Messungen		48620
Durchschnittsgeschwindigkeit	Vd	31 km/h
85% der Fahrzeuge fahren langsamer oder maximal	V85	41 km/h
Maximalgeschwindigkeit	Vmax	95 km/h

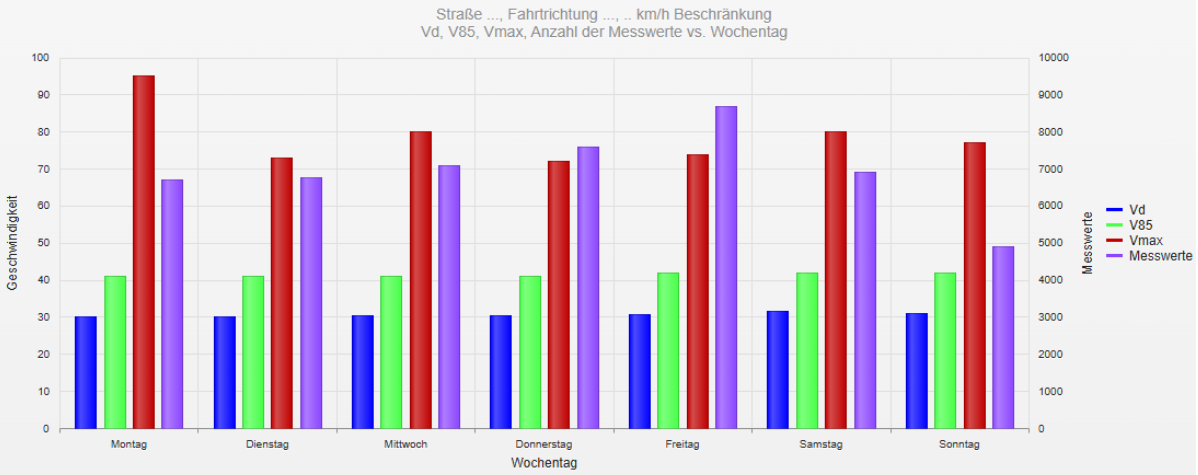

Statistik

Freitag, 25. September 2026, 10:00 Uhr bis Montag, 2. November 2026, 16:00 Uhr

Messungen		48620
Durchschnittsgeschwindigkeit	Vd	31 km/h
85% der Fahrzeuge fahren langsamer oder maximal	V85	41 km/h
Maximalgeschwindigkeit	Vmax	95 km/h

- **Vd**
  Durchschnittsgeschwindigkeit
- **V85**
  85% der Fahrzeuge fahren langsamer oder maximal diese Geschwindigkeit.
- **Vmax**
  Maximalgeschwindigkeit, die ein Fahrzeug erreicht hat.
- **Vred**
  Durchschnittliche Reduktion der Geschwindigkeit durch die Anzeige (V1 - V2)
- **Übertretungen**
  Prozentuale Geschwindigkeitsübertretungen anhand des eingestellten Limits (siehe Zeitraum/Limit).