Auswertung Geschwindigkeitsanlage

MOBILES MESSGERÄT

Aufstellungsort: Volksschule – Richtung Spar



Messungszeitraum: **24.09.2026 – 27.10.2026**

Messungen*:	133 240
Durchschnittsgeschwindigkeit:	33 km/h
85% der Fahrzeuge fahren langsamer oder maximal:	39 km/h
Maximalgeschwindigkeit:	69 km/h

**Gibt die Anzahl der erfassten Messungen an. Die Anzahl der Messungen entspricht nicht der Anzahl der vorbeigefahrenen Fahrzeuge.*

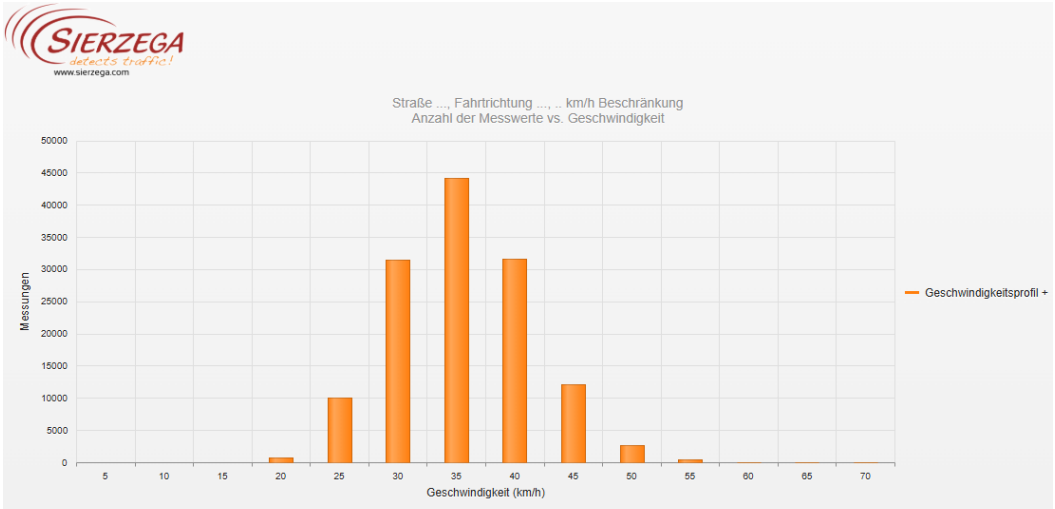

Statistik

Donnerstag, 24. September 2026, 19:00 Uhr bis Dienstag, 27. Oktober 2026, 12:00 Uhr

Messungen		133240
Durchschnittsgeschwindigkeit	Vd	33 km/h
85% der Fahrzeuge fahren langsamer oder maximal	V85	39 km/h
Maximalgeschwindigkeit	Vmax	69 km/h

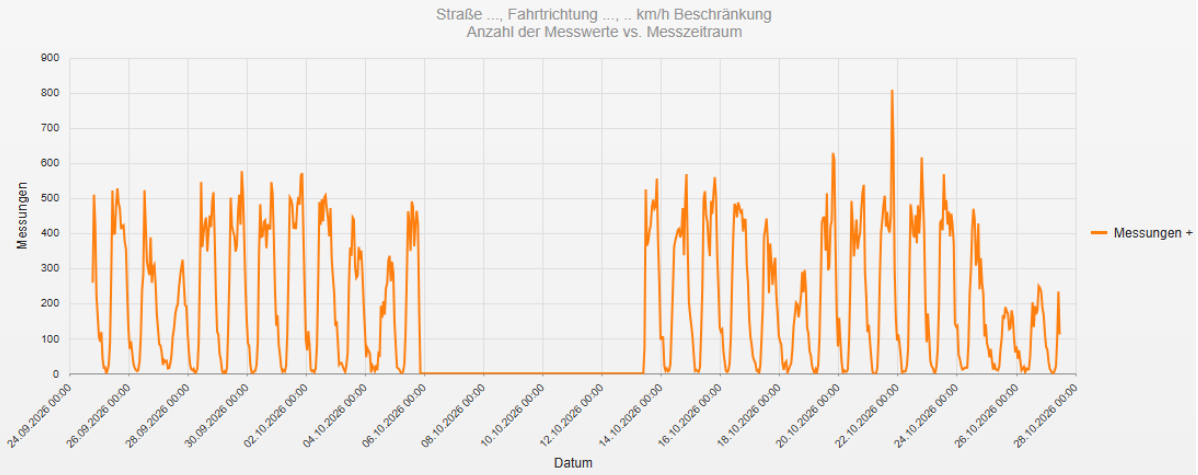

Statistik

Donnerstag, 24. September 2026, 19:00 Uhr bis Dienstag, 27. Oktober 2026, 12:00 Uhr

Messungen		133240
Durchschnittsgeschwindigkeit	Vd	33 km/h
85% der Fahrzeuge fahren langsamer oder maximal	V85	39 km/h
Maximalgeschwindigkeit	Vmax	69 km/h

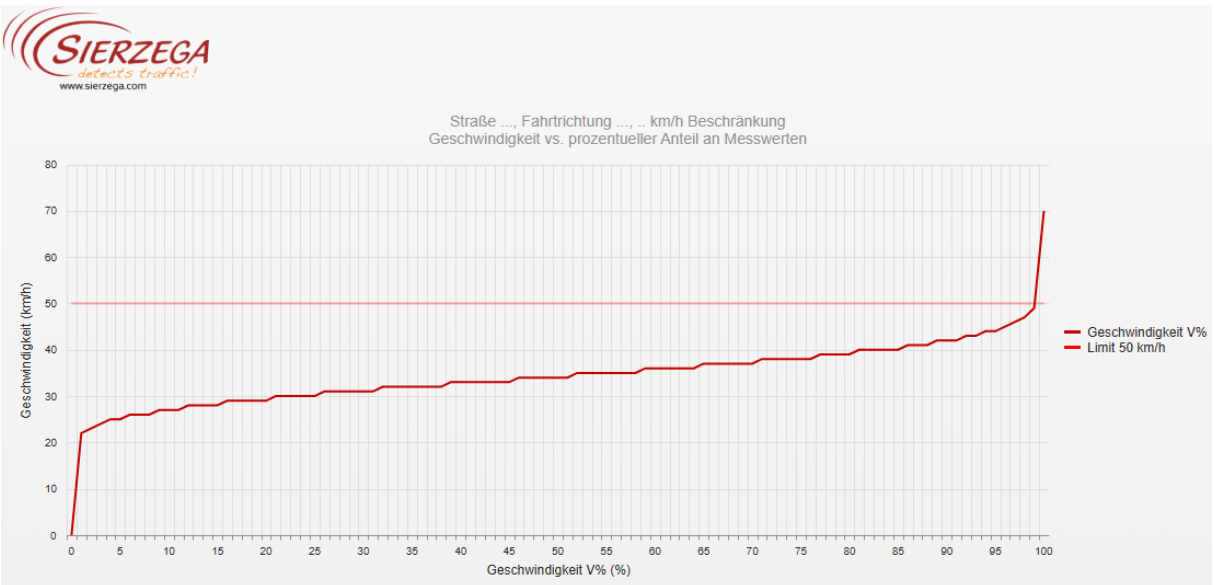

Statistik

Donnerstag, 24. September 2026, 19:00 Uhr bis Dienstag, 27. Oktober 2026, 12:00 Uhr

Messungen		133240
Durchschnittsgeschwindigkeit	Vd	33 km/h
85% der Fahrzeuge fahren langsamer oder maximal	V85	39 km/h
Maximalgeschwindigkeit	Vmax	69 km/h

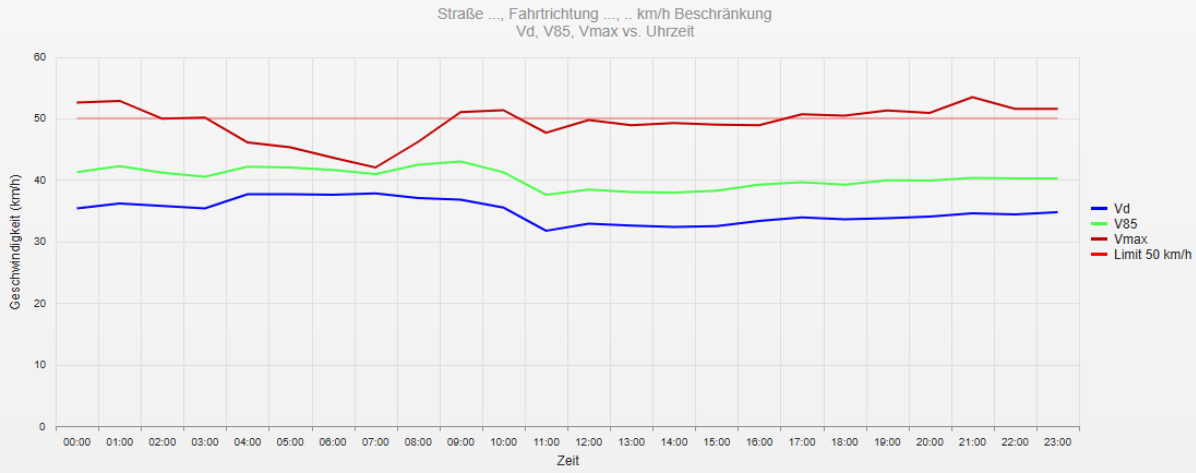

Statistik

Donnerstag, 24. September 2026, 19:00 Uhr bis Dienstag, 27. Oktober 2026, 12:00 Uhr

Messungen		133240
Durchschnittsgeschwindigkeit	Vd	33 km/h
85% der Fahrzeuge fahren langsamer oder maximal	V85	39 km/h
Maximalgeschwindigkeit	Vmax	69 km/h

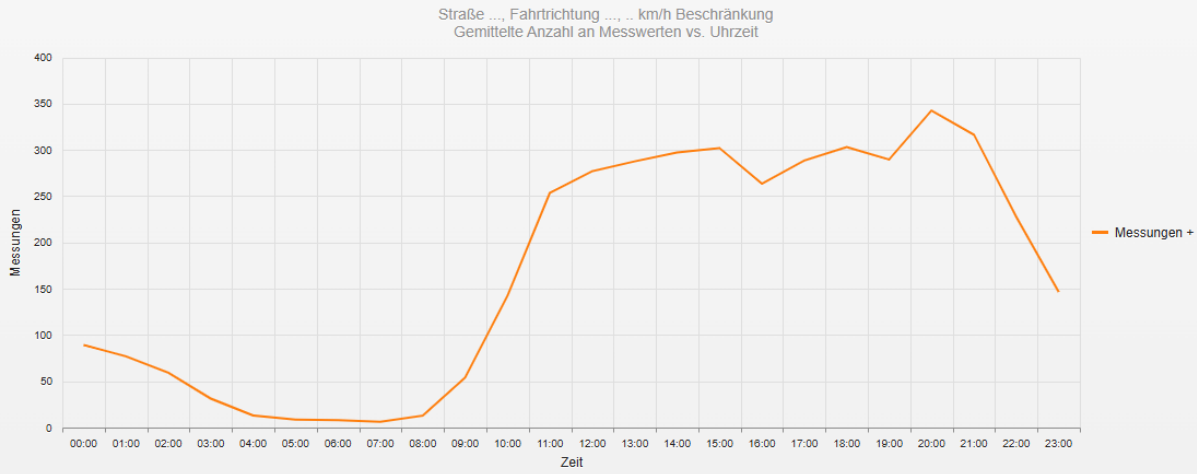

Statistik

Donnerstag, 24. September 2026, 19:00 Uhr bis Dienstag, 27. Oktober 2026, 12:00 Uhr

Messungen		133240
Durchschnittsgeschwindigkeit	Vd	33 km/h
85% der Fahrzeuge fahren langsamer oder maximal	V85	39 km/h
Maximalgeschwindigkeit	Vmax	69 km/h

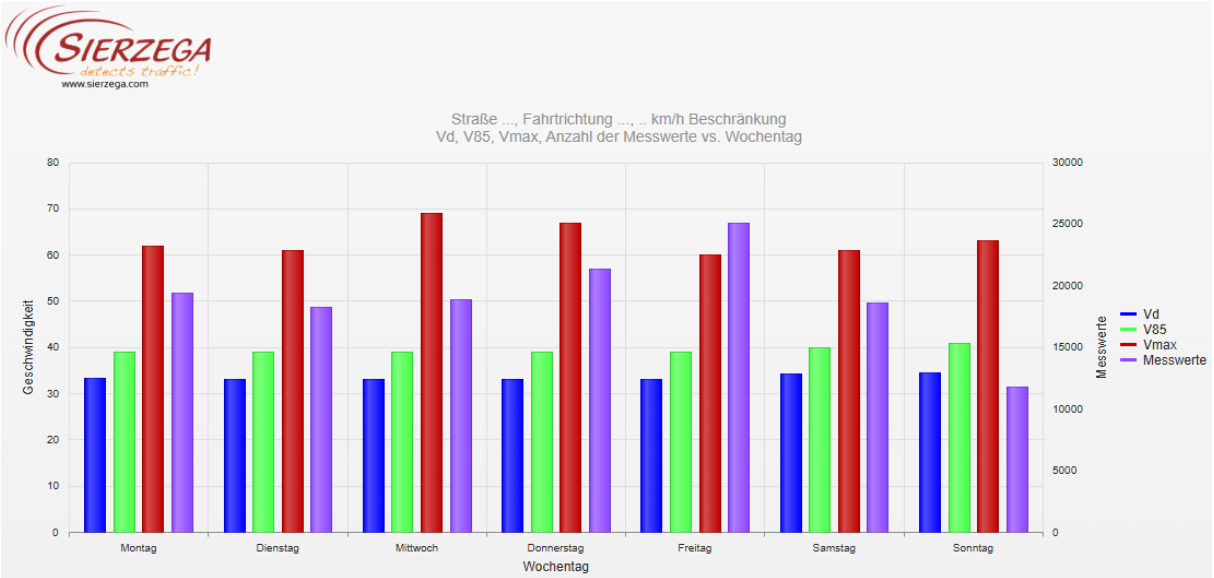

Statistik

Donnerstag, 24. September 2026, 19:00 Uhr bis Dienstag, 27. Oktober 2026, 12:00 Uhr

Messungen		133240
Durchschnittsgeschwindigkeit	Vd	33 km/h
85% der Fahrzeuge fahren langsamer oder maximal	V85	39 km/h
Maximalgeschwindigkeit	Vmax	69 km/h

- **Vd**
  Durchschnittsgeschwindigkeit
- **V85**
  85% der Fahrzeuge fahren langsamer oder maximal diese Geschwindigkeit.
- **Vmax**
  Maximalgeschwindigkeit, die ein Fahrzeug erreicht hat.
- **Vred**
  Durchschnittliche Reduktion der Geschwindigkeit durch die Anzeige (V1 - V2)
- **Übertretungen**
  Prozentuale Geschwindigkeitsübertretungen anhand des eingestellten Limits (siehe Zeitraum/Limit).