

Auswertung Geschwindigkeitsanlage

MOBILES MESSGERÄT 21757

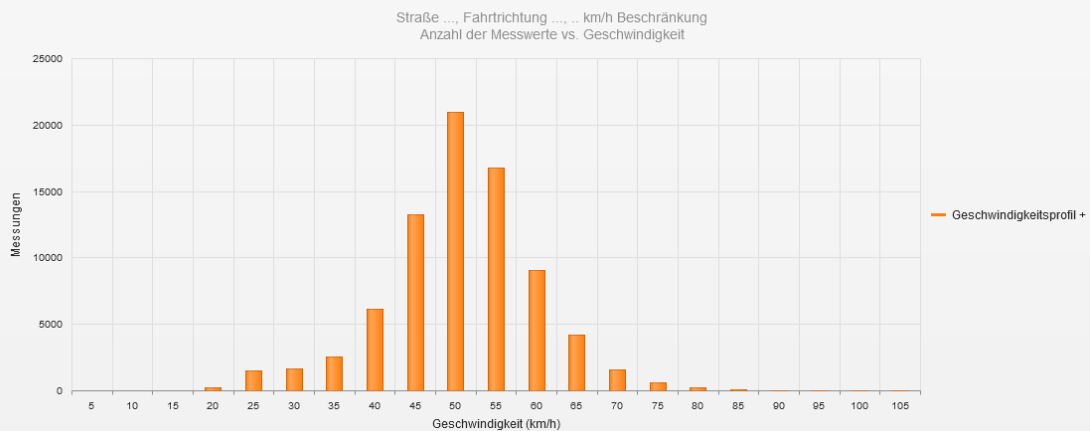
Aufstellungsort: Oberweißau – Richtung Lochen



Messungszeitraum: 04.10.2022 – 03.11.2022

| | |
|---------------------------------------------------------|----------|
| Messungen*: | 78 696 |
| Durchschnittsgeschwindigkeit: | 49 km/h |
| 85% der Fahrzeuge fahren langsamer oder maximal: | 57 km/h |
| Maximalgeschwindigkeit: | 103 km/h |

*Gibt die Anzahl der erfassten Messungen an. Die Anzahl der Messungen entspricht nicht der Anzahl der vorbeigefahrenen Fahrzeuge.



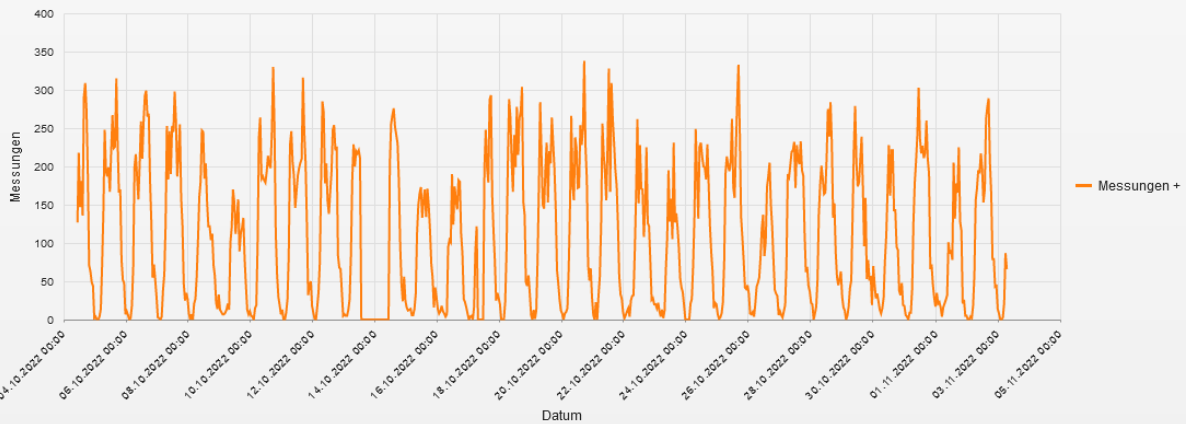
Statistik

Dienstag, 4. Oktober 2022, 11:00 Uhr bis Donnerstag, 3. November 2022, 08:00 Uhr

| | |
|-------------------------------------------------|---------------|
| Messungen | 78696 |
| Durchschnittsgeschwindigkeit | Vd 49 km/h |
| 85% der Fahrzeuge fahren langsamer oder maximal | V85 57 km/h |
| Maximalgeschwindigkeit | Vmax 103 km/h |



Straße ..., Fahrrichtung ..., ... km/h Beschränkung
Anzahl der Messwerte vs. Messzeitraum

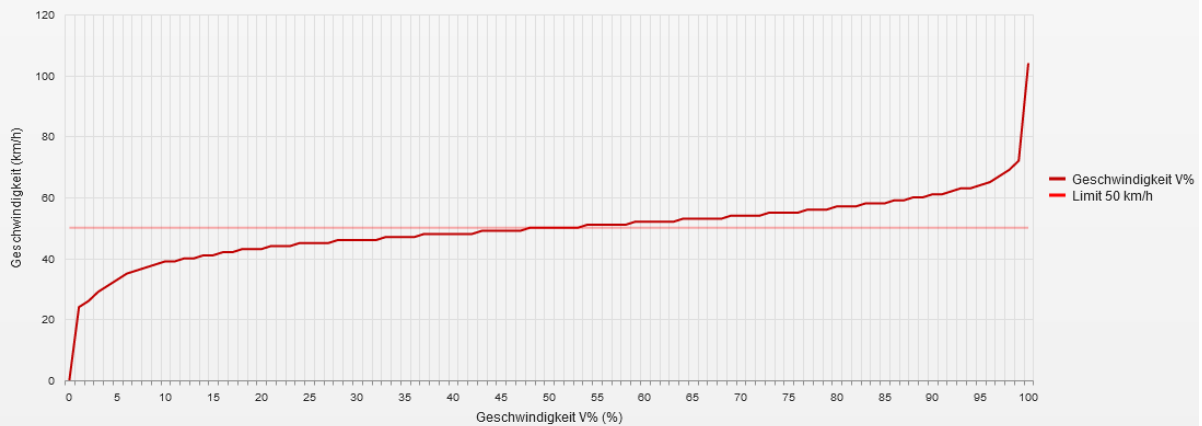


Statistik

Dienstag, 4. Oktober 2022, 11:00 Uhr bis Donnerstag, 3. November 2022, 08:00 Uhr

| | |
|-------------------------------------------------|---------------|
| Messungen | 78696 |
| Durchschnittsgeschwindigkeit | Vd 49 km/h |
| 85% der Fahrzeuge fahren langsamer oder maximal | V85 57 km/h |
| Maximalgeschwindigkeit | Vmax 103 km/h |

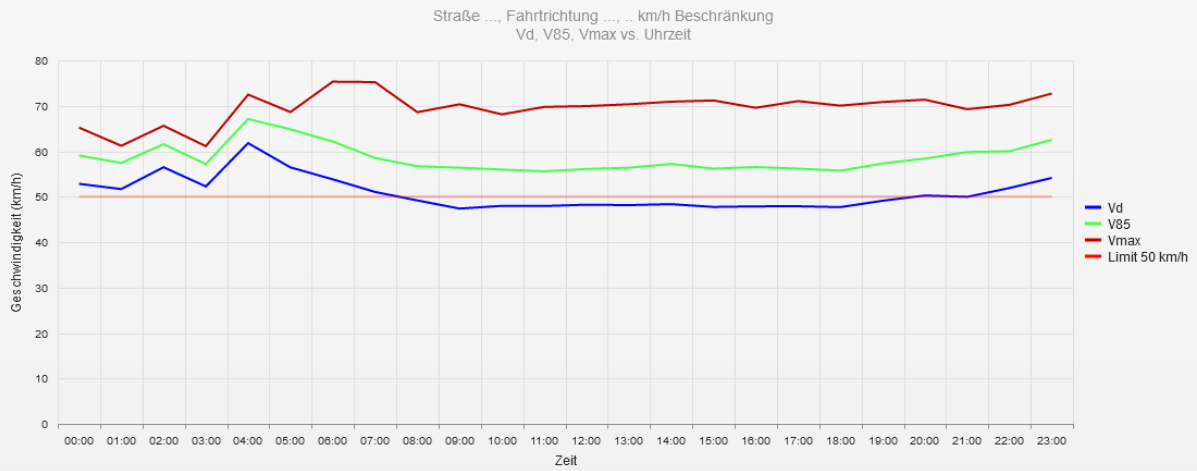
Straße ..., Fahrrichtung ..., ... km/h Beschränkung
Geschwindigkeit vs. prozentueller Anteil an Messwerten



Statistik

Dienstag, 4. Oktober 2022, 11:00 Uhr bis Donnerstag, 3. November 2022, 08:00 Uhr

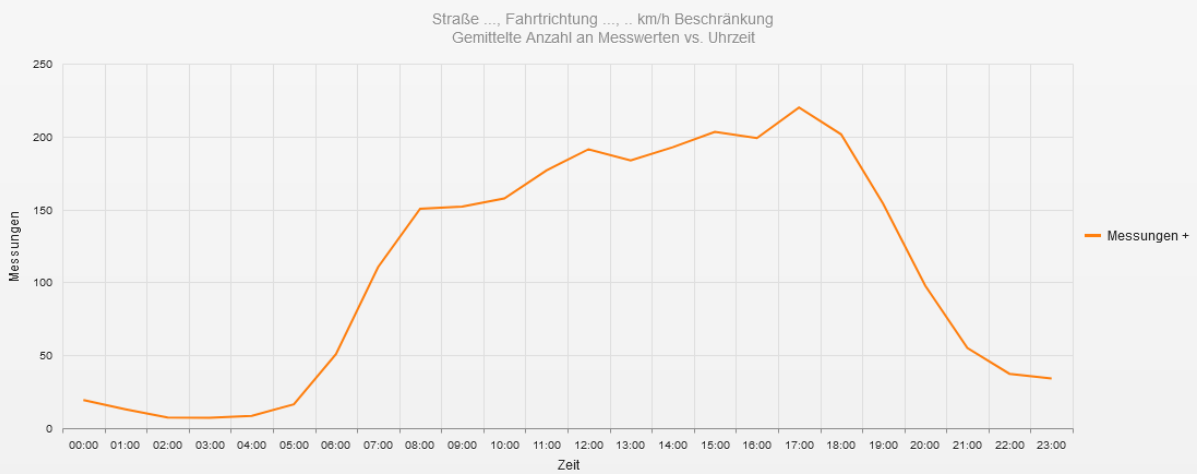
| | |
|-------------------------------------------------|---------------|
| Messungen | 78696 |
| Durchschnittsgeschwindigkeit | Vd 49 km/h |
| 85% der Fahrzeuge fahren langsamer oder maximal | V85 57 km/h |
| Maximalgeschwindigkeit | Vmax 103 km/h |



Statistik

Dienstag, 4. Oktober 2022, 11:00 Uhr bis Donnerstag, 3. November 2022, 08:00 Uhr

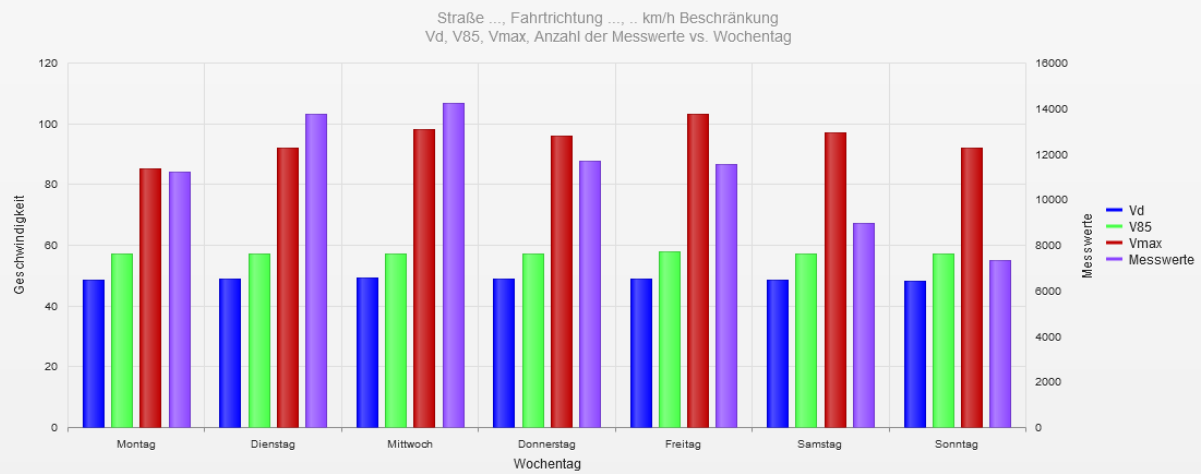
| | | |
|-------------------------------------------------|------|----------|
| Messungen | | 78696 |
| Durchschnittsgeschwindigkeit | Vd | 49 km/h |
| 85% der Fahrzeuge fahren langsamer oder maximal | V85 | 57 km/h |
| Maximalgeschwindigkeit | Vmax | 103 km/h |



Statistik

Dienstag, 4. Oktober 2022, 11:00 Uhr bis Donnerstag, 3. November 2022, 08:00 Uhr

| | | |
|-------------------------------------------------|------|----------|
| Messungen | | 78696 |
| Durchschnittsgeschwindigkeit | Vd | 49 km/h |
| 85% der Fahrzeuge fahren langsamer oder maximal | V85 | 57 km/h |
| Maximalgeschwindigkeit | Vmax | 103 km/h |



Statistik

Dienstag, 4. Oktober 2022, 11:00 Uhr bis Donnerstag, 3. November 2022, 08:00 Uhr

| | | |
|-------------------------------------------------|-------|----------|
| Messungen | 78696 | |
| Durchschnittsgeschwindigkeit | Vd | 49 km/h |
| 85% der Fahrzeuge fahren langsamer oder maximal | V85 | 57 km/h |
| Maximalgeschwindigkeit | Vmax | 103 km/h |

- **Vd**
Durchschnittsgeschwindigkeit
- **V85**
85% der Fahrzeuge fahren langsamer oder maximal diese Geschwindigkeit.
- **Vmax**
Maximalgeschwindigkeit, die ein Fahrzeug erreicht hat.
- **Vred**
Durchschnittliche Reduktion der Geschwindigkeit durch die Anzeige (V1 - V2)
- **Übertretungen**
Prozentuale Geschwindigkeitsübertretungen anhand des eingestellten Limits (siehe Zeitraum/Limit).