

Auswertung Geschwindigkeitsanlage

MOBILES MESSGERÄT 23026

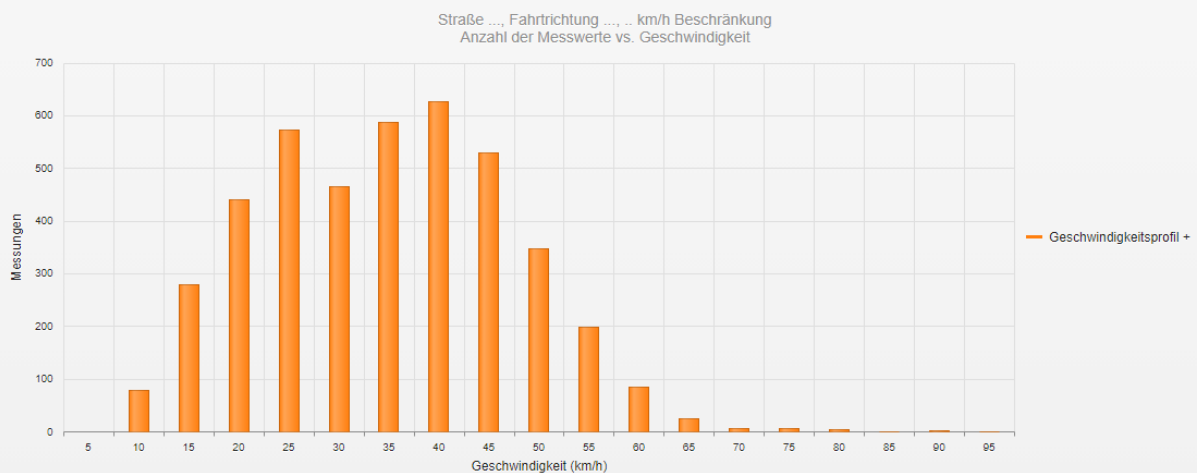
Aufstellungsort: Höllersberg Enzinger - Eder



Messungszeitraum: 06.04.2021 - 03.05.2021

Messungen*: 4258
Durchschnittsgeschwindigkeit: 33 km/h
85% der Fahrzeuge fahren langsamer oder maximal: 46 km/h
Maximalgeschwindigkeit: 93 km/h

*Gibt die Anzahl der erfassten Messungen an. Die Anzahl der Messungen entspricht nicht der Anzahl der vorbeigefahrenen Fahrzeuge.



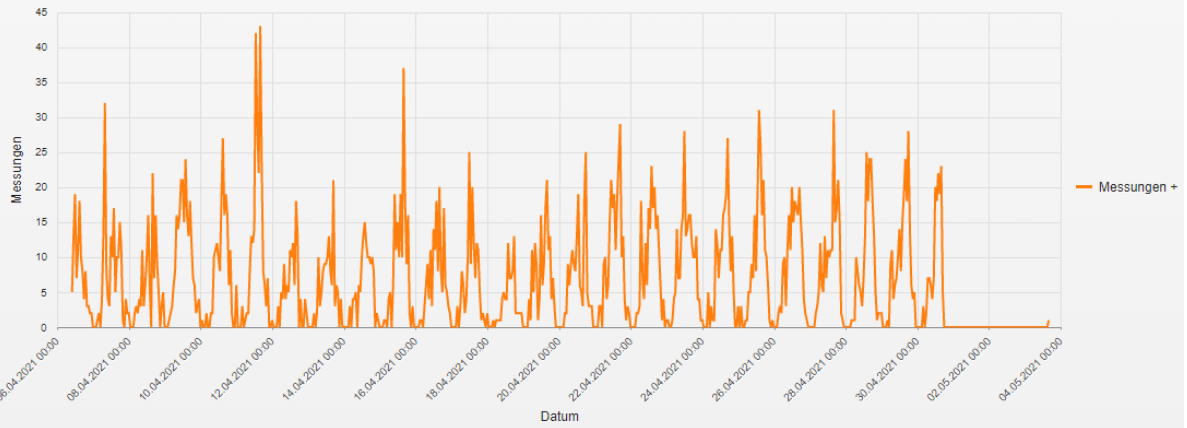
Statistik

Dienstag, 6. April 2021, 10:00 Uhr bis Montag, 3. Mai 2021, 17:00 Uhr

Messungen	4258
Durchschnittsgeschwindigkeit	Vd 33 km/h
85% der Fahrzeuge fahren langsamer oder maximal	V85 46 km/h
Maximalgeschwindigkeit	Vmax 93 km/h



Straße ..., Fahrrichtung ..., .. km/h Beschränkung
Anzahl der Messwerte vs. Messzeitraum

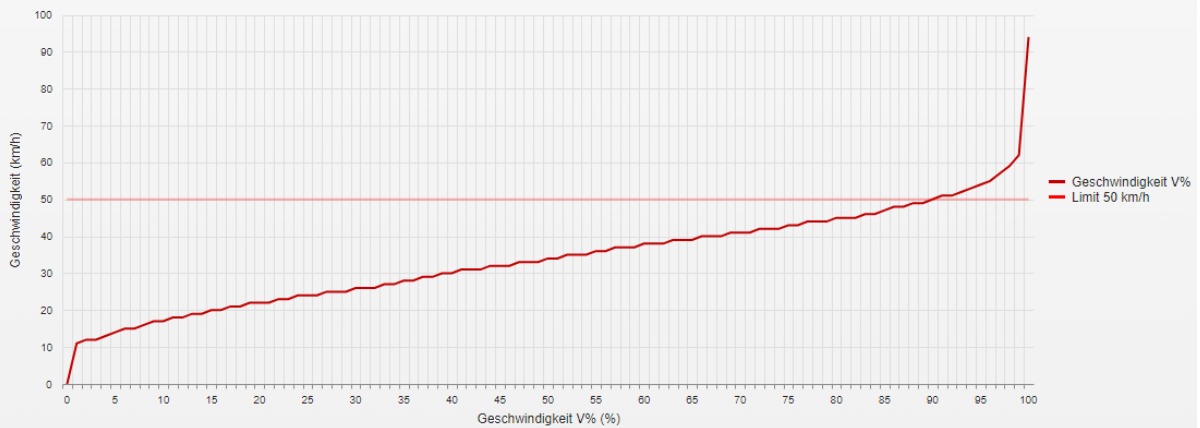


Statistik

Dienstag, 6. April 2021, 10:00 Uhr bis Montag, 3. Mai 2021, 17:00 Uhr

Messungen	4258
Durchschnittsgeschwindigkeit	Vd 33 km/h
85% der Fahrzeuge fahren langsamer oder maximal	V85 46 km/h
Maximalgeschwindigkeit	Vmax 93 km/h

Straße ..., Fahrrichtung ..., .. km/h Beschränkung
Geschwindigkeit vs. prozentueller Anteil an Messwerten

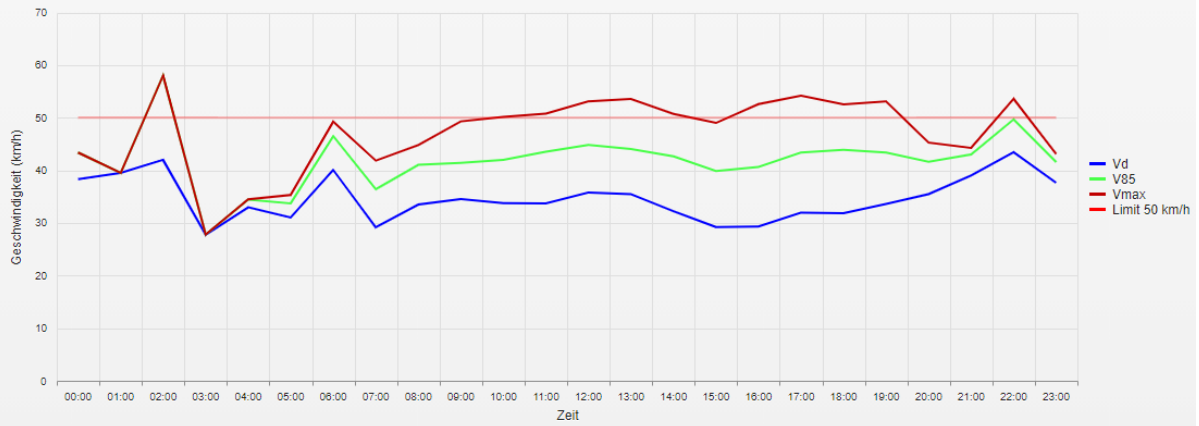


Statistik

Dienstag, 6. April 2021, 10:00 Uhr bis Montag, 3. Mai 2021, 17:00 Uhr

Messungen	4258
Durchschnittsgeschwindigkeit	Vd 33 km/h
85% der Fahrzeuge fahren langsamer oder maximal	V85 46 km/h
Maximalgeschwindigkeit	Vmax 93 km/h

Straße ..., Fahrtrichtung ..., ... km/h Beschränkung
Vd, V85, Vmax vs. Uhrzeit

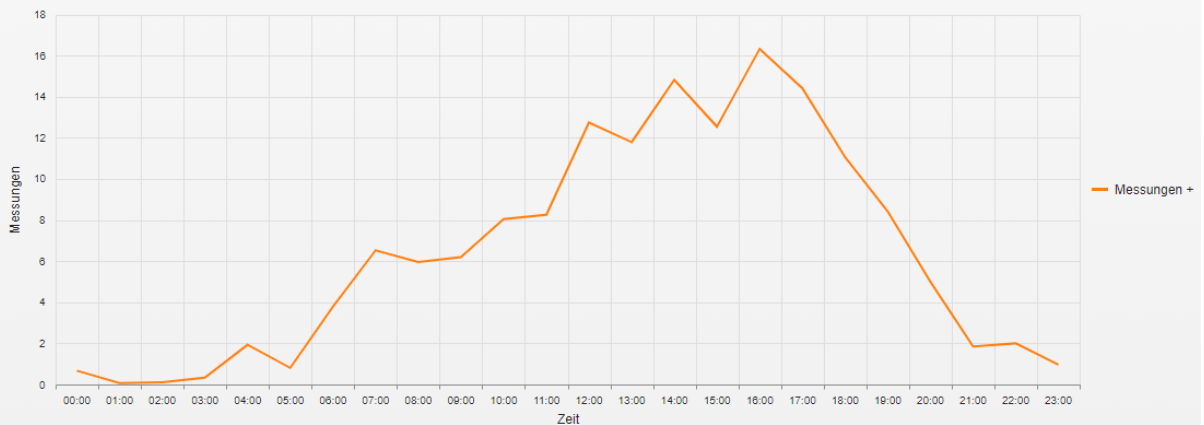


Statistik

Dienstag, 6. April 2021, 10:00 Uhr bis Montag, 3. Mai 2021, 17:00 Uhr

Messungen	4258
Durchschnittsgeschwindigkeit	Vd 33 km/h
85% der Fahrzeuge fahren langsamer oder maximal	V85 46 km/h
Maximalgeschwindigkeit	Vmax 93 km/h

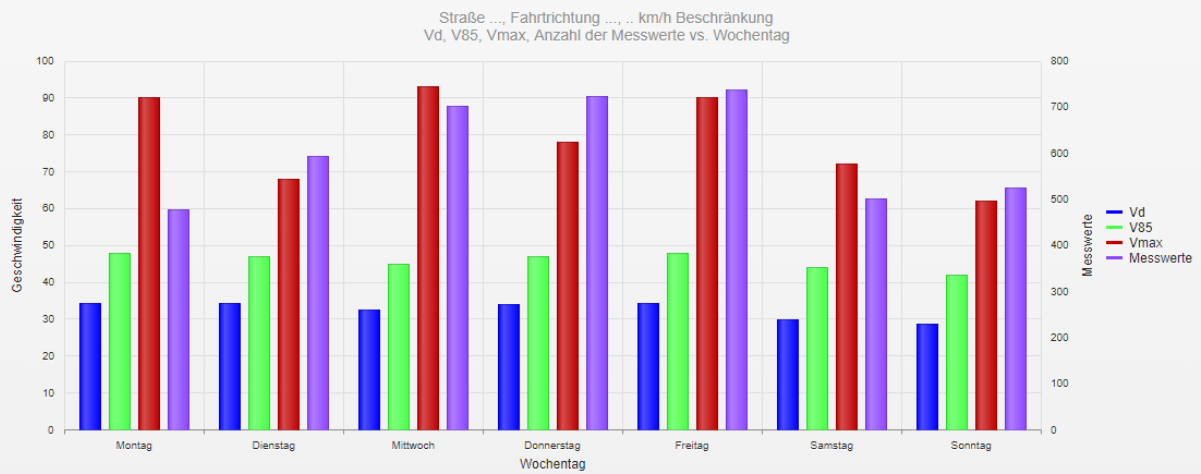
Straße ..., Fahrtrichtung ..., ... km/h Beschränkung
Gemittelte Anzahl an Messwerten vs. Uhrzeit



Statistik

Dienstag, 6. April 2021, 10:00 Uhr bis Montag, 3. Mai 2021, 17:00 Uhr

Messungen	4258
Durchschnittsgeschwindigkeit	Vd 33 km/h
85% der Fahrzeuge fahren langsamer oder maximal	V85 46 km/h
Maximalgeschwindigkeit	Vmax 93 km/h



Statistik

Dienstag, 6. April 2021, 10:00 Uhr bis Montag, 3. Mai 2021, 17:00 Uhr

Messungen	4258
Durchschnittsgeschwindigkeit	Vd 33 km/h
85% der Fahrzeuge fahren langsamer oder maximal	V85 46 km/h
Maximalgeschwindigkeit	Vmax 93 km/h

- **Vd**
Durchschnittsgeschwindigkeit
- **V85**
85% der Fahrzeuge fahren langsamer oder maximal diese Geschwindigkeit.
- **Vmax**
Maximalgeschwindigkeit, die ein Fahrzeug erreicht hat.
- **Vred**
Durchschnittliche Reduktion der Geschwindigkeit durch die Anzeige (V1 - V2)
- **Übertretungen**
Prozentuale Geschwindigkeitsübertretungen anhand des eingestellten Limits (siehe Zeitraum/Limit).