

Auswertung Geschwindigkeitsanlage

MOBILES MESSGERÄT 23026

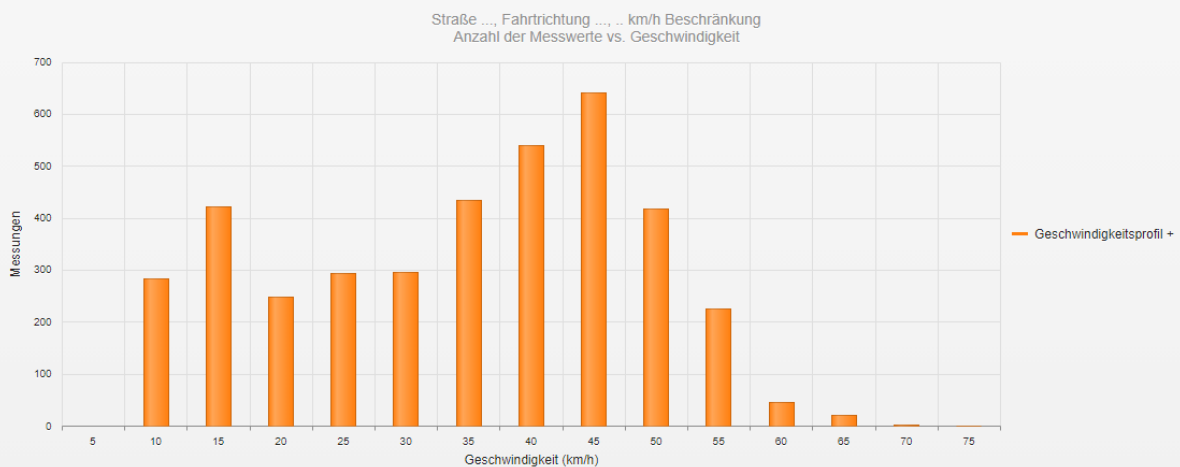
Aufstellungsort: Althöllersberg



Messungszeitraum: 03.02.2021 - 25.02.2021

Messungen*: 3871
Durchschnittsgeschwindigkeit: 33 km/h
85% der Fahrzeuge fahren langsamer oder maximal: 47 km/h
Maximalgeschwindigkeit: 71 km/h

*Gibt die Anzahl der erfassten Messungen an. Die Anzahl der Messungen entspricht nicht der Anzahl der vorbeigefahrenen Fahrzeuge.



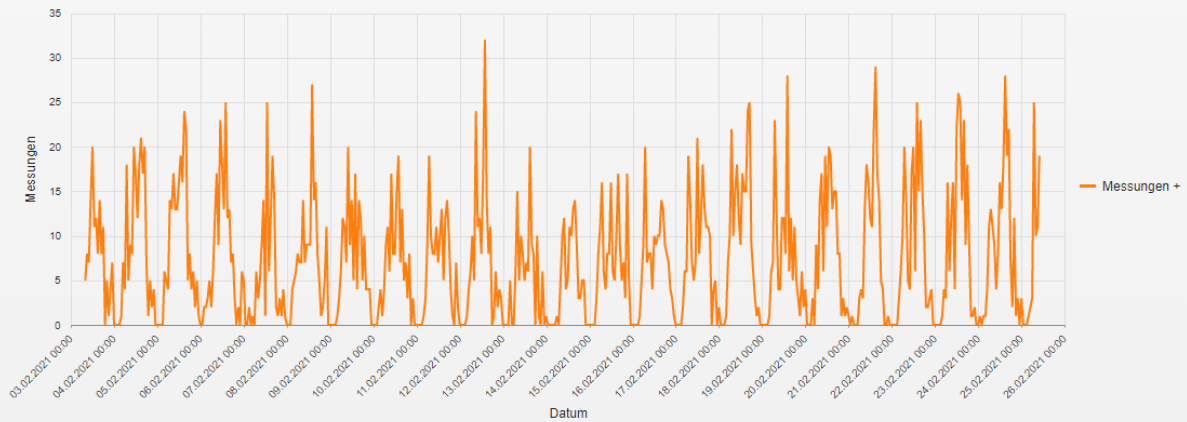
Statistik

Mittwoch, 3. Februar 2021, 08:00 Uhr bis Donnerstag, 25. Februar 2021, 11:00 Uhr

Messungen	3871
Durchschnittsgeschwindigkeit	Vd 33 km/h
85% der Fahrzeuge fahren langsamer oder maximal	V85 47 km/h
Maximalgeschwindigkeit	Vmax 71 km/h



Straße ..., Fahrtrichtung ..., km/h Beschränkung
Anzahl der Messwerte vs. Messzeitraum

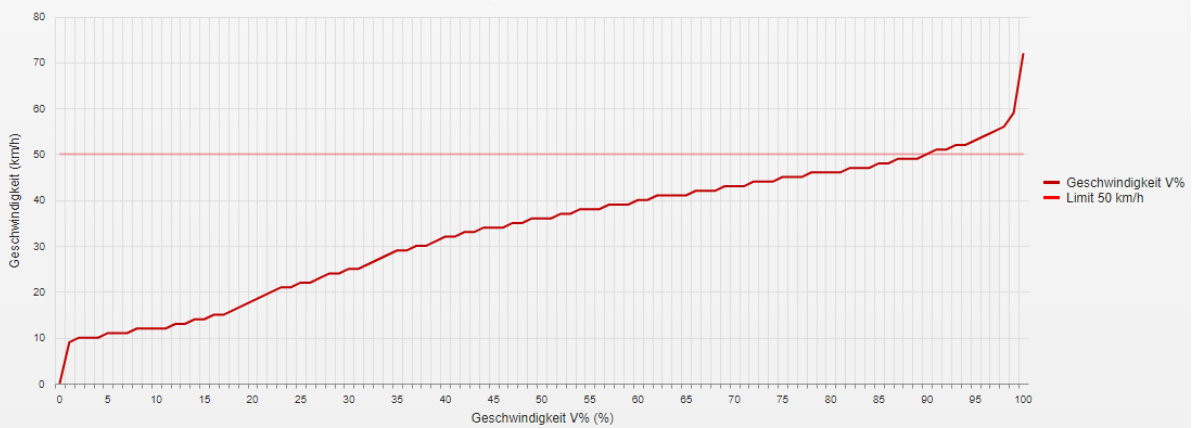


Statistik

Mittwoch, 3. Februar 2021, 08:00 Uhr bis Donnerstag, 25. Februar 2021, 11:00 Uhr

Messungen		3871
Durchschnittsgeschwindigkeit	Vd	33 km/h
85% der Fahrzeuge fahren langsamer oder maximal	V85	47 km/h
Maximalgeschwindigkeit	Vmax	71 km/h

Straße ..., Fahrtrichtung ..., km/h Beschränkung
Geschwindigkeit vs. prozentueller Anteil an Messwerten

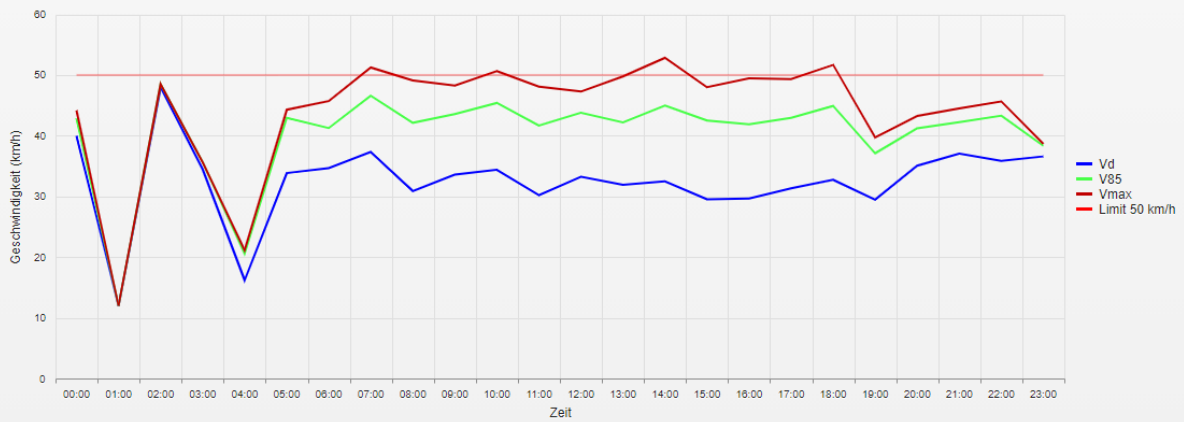


Statistik

Mittwoch, 3. Februar 2021, 08:00 Uhr bis Donnerstag, 25. Februar 2021, 11:00 Uhr

Messungen		3871
Durchschnittsgeschwindigkeit	Vd	33 km/h
85% der Fahrzeuge fahren langsamer oder maximal	V85	47 km/h
Maximalgeschwindigkeit	Vmax	71 km/h

Straße ..., Fahrtrichtung ..., .. km/h Beschränkung
Vd, V85, Vmax vs. Uhrzeit

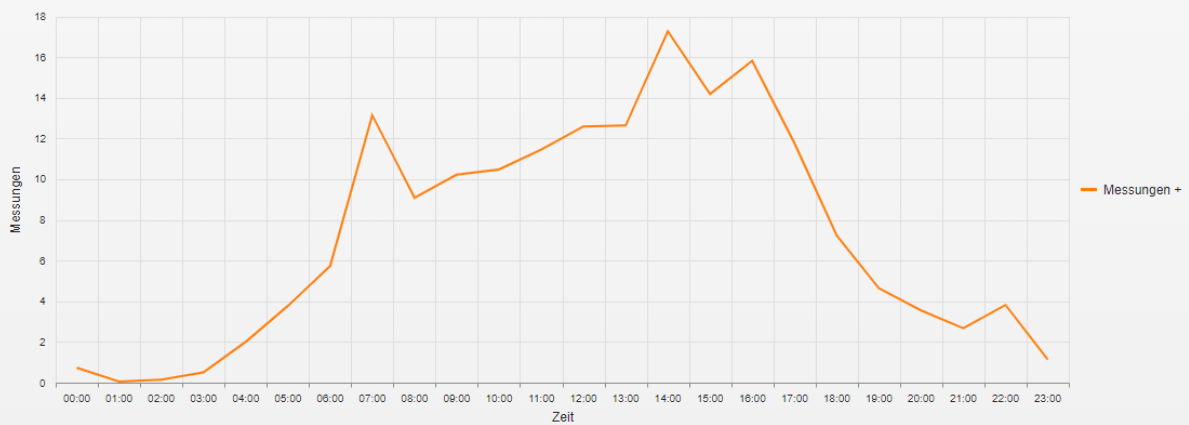


Statistik

Mittwoch, 3. Februar 2021, 08:00 Uhr bis Donnerstag, 25. Februar 2021, 11:00 Uhr

Messungen		3871
Durchschnittsgeschwindigkeit	Vd	33 km/h
85% der Fahrzeuge fahren langsamer oder maximal	V85	47 km/h
Maximalgeschwindigkeit	Vmax	71 km/h

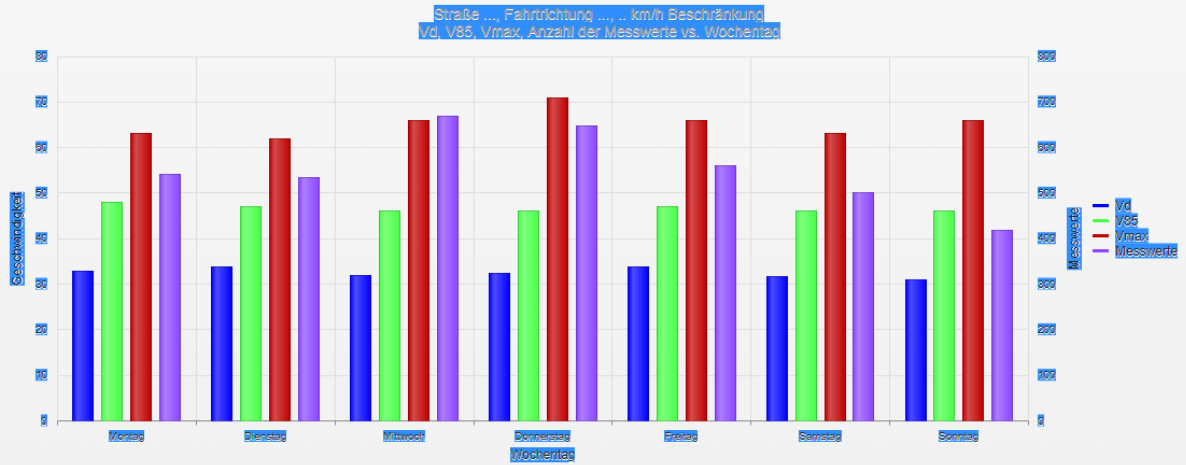
Straße ..., Fahrtrichtung ..., .. km/h Beschränkung
Gemittelte Anzahl an Messwerten vs. Uhrzeit



Statistik

Mittwoch, 3. Februar 2021, 08:00 Uhr bis Donnerstag, 25. Februar 2021, 11:00 Uhr

Messungen		3871
Durchschnittsgeschwindigkeit	Vd	33 km/h
85% der Fahrzeuge fahren langsamer oder maximal	V85	47 km/h
Maximalgeschwindigkeit	Vmax	71 km/h



Statistik

Mittwoch, 3. Februar 2021, 08:00 Uhr bis Donnerstag, 25. Februar 2021, 11:00 Uhr

Messungen		3871
Durchschnittsgeschwindigkeit	Vd	33 km/h
85% der Fahrzeuge fahren langsamer oder maximal	V85	47 km/h
Maximalgeschwindigkeit	Vmax	71 km/h

- **Vd**
Durchschnittsgeschwindigkeit
- **V85**
85% der Fahrzeuge fahren langsamer oder maximal diese Geschwindigkeit.
- **Vmax**
Maximalgeschwindigkeit, die ein Fahrzeug erreicht hat.
- **Vred**
Durchschnittliche Reduktion der Geschwindigkeit durch die Anzeige (V1 - V2)
- **Übertretungen**
Prozentuale Geschwindigkeitsübertretungen anhand des eingestellten Limits (siehe Zeitraum/Limit).